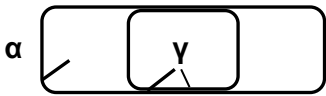
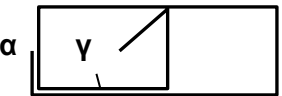
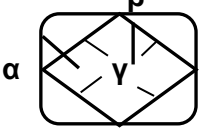
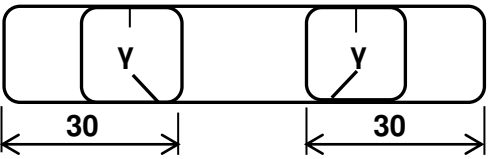
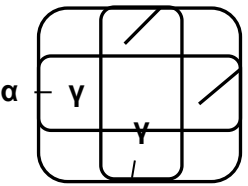


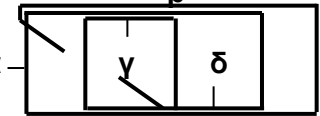


Α/Α	Μορφές διατομών	ΚΩΔΙΚΟΣ	ΔΙΑΣΤΑΣΕΙΣ(cm)			ΔΙΑ/ΑΠΟΣΤ. (mm)	ΒΑΡΟΣ (kg/τεμ.)	ΔΕΜΑΤ/ΣΗ (τεμ./δέμα)
			α	β	γ			
	Υποστυλώματα							
1		SD1444(17)D/F8	14	44	17	Y8/100	27,03	42
2		SD1944(19)D/F8	19	44	19	Y8/100	28,73	25
3		SD1954(20)D/F8	19	54	20	Y8/100	32,95	25
4	Υποστυλώματα	SD1430(17)M/F8	14	30	17	Y8/100	18,07	54
5		SD1434(19)M/F8	14	34	19	Y8/100	19,25	42
6		SD1934(19)M/F8	19	34	19	Y8/100	21,10	35
7		SD1944(24)M/F8	19	44	24	Y8/100	24,05	35
8	Υποστυλώματα							
		SD2424R/F8	24	24	19	Y8/100	25,68	36
9	Τοιχώματα							
		SD1474(17)W/F8	14	74	17	Y8/100	41,92	21

Πίνακας 4: Κατάλογος τυποποιημένων βιομηχανικά λυγισμένων κλωβών συνδετήρων SIDEFOR

• Υπάρχει δυνατότητα ειδικών παραγγελιών σε τιμές και όρους που συμφωνούνται για κάθε περίπτωση.

Α/Α	Μορφές διατομών	ΚΩΔΙΚΟΣ	ΔΙΑΣΤΑΣΕΙΣ(cm)			ΔΙΑ/ΑΠΟΣΤ. (mm)	ΒΑΡΟΣ (kg/τεμ.)	ΔΕΜΑΤ/ΣΗ (τεμ./δέμα)
			α	β	γ / δ			
	Υποστυλώματα							
10		SD4444(19)C/F8	44	44	19	Y8/100	58,38	12
11		SD4444(19)C/F10	44	44	19	Y10/100	88,57	12
	Δοκοί & Υποστυλώματα							
12		SD1444S/F8	14	44	—	Y8/100	18,66	35
13		SD1944S/F8	19	44	—	Y8/100	19,25	30
14		SD1954S/F8	19	54	—	Y8/100	21,98	25
	Πεδιλοδοκοί							
15		SD2436S/F8	24	36	—	Y8/100	18,66	28
	Ειδικά Υποστυλώματα							
16		SD1944(14/24)T/F8	19	44	14/24	Y8/100	34,94	25